



VIVAX

Made for you

KS-502B
KS-502G

SK

Návod na použitie

Záručná listina / Zoznam servisov



RoHS

DIGITÁLNA KUCHYNSKÁ VÁHA

VIVAX KS-502B / KS-502G

Je dôležité, aby ste si pred použitím prístroja prečítali tieto pokyny a uschovali ich na bezpečnom mieste pre budúce použitie.

SPECIFIKACIJE

KAPACITA (MAX.)	DELENIE (d)
5kg (176.35.oz)	1g (0.05oz)

VITAJTE!

Toto zariadenie spĺňa najvyššie štandardy, inovatívne technológie, vysoký komfort a efektivitu využitia.

Prečítajte si pozorne tieto pokyny skôr, ako začnete používať nové zariadenie a uložte ich na známom mieste pre budúce použitie.

Ak sa budete riadiť pokynmi, vaše nové zariadenie vám bude verne slúžiť mnoho rokov.

Pozorne si prečítajte tieto pokyny a uložte ich na známe miesto pre budúce použitie!


Ak predávate alebo darujete toto zariadenie, priložte tieto pokyny k vášmu zariadeniu!

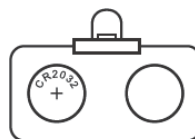
BEZPEČNOSTNÉ OPATRENIA

1. Toto zariadenie môžu používať osoby (vrátane detí) so zníženými fyzickými, zmyslovými alebo duševnými schopnosťami alebo nedostatkom skúseností a vedomostí, jedine pokiaľ sú pod dohľadom zodpovednej osoby alebo dostali pokyny na bezpečné používanie zariadenia a sú si vedomé možných nebezpečenstiev, ktorým sú vystavené. počas používania prístroja.
2. Čistenie a údržbu by nemali vykonávať deti, ak nie sú pod dozorom.
3. Deti by sa s prístrojom nemali hrať.
4. Deti musia byť vždy pod dozorom, aby sa zabezpečilo, že sa nebudú hrať so zariadením.
5. Zariadenie používajte iba v domácnosti a len na účely, na ktoré bol určený. Zariadenie je vhodné pre meranie hmotnosti potravín.
6. Zariadenie je určené len na vnútorné použitie.

7. Ak zariadenie dlhodobo nechováate v čistom stave, môže spôsobiť poškodenie povrchu, čo môže mať negatívny vplyv na životnosť zariadenia a viesť k nebezpečným situáciám. Na tieto škody sa nevzťahuje záruka
8. Ak zariadenie nebudete dlhšiu dobu používať, uložte ho na suchom a tmavom mieste a vyberte batériu.
9. Nepoužívajte zariadenie na iné účely, než na ktoré je určený.
10. Zariadenie nerozoberajte, neopravujte ani neupravujte
11. Nepoužívajte batérie, ktoré nie sú uvedené pre tento typ zariadenia. Batérie nekladajte oproti označenej polarite.
12. V prípade potreby vymeňte opotrebované batérie za nové.
13. Nikdy nehádzte batérie do ohňa.
14. Ak sa tekutina z batérie vyleje na pokožku alebo odev, okamžite ju opláchnite veľkým množstvom čistej vody
15. Vyberte batérie z prístroja, keď sa váha nepoužíva dlhší čas (asi tri mesiace alebo viac).
16. Nepoužívajte spolu rôzne typy batérií alebo nové a opotrebované batérie.

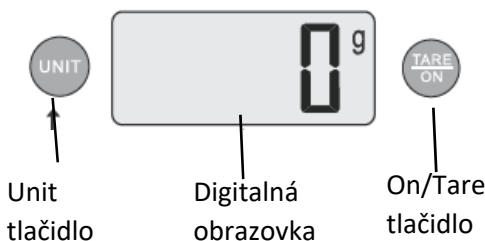
INŠTALÁCIA BATÉRIE


- Tento spotrebič používa ekologický dizajn s veľmi nízkou spotrebou energie.
- Ak chcete vložiť alebo vybrať batériu, otvorte priehradku na batérie v spodnej časti zariadenia.
- Pri vkladaní batérie vždy dbajte na póly.
- Symbol (+) musí smerovať nahor.
- Používajte jednu 3V lítiovou batériu CR2032..
- Ak je potrebné batériu vymeniť, zobrazí sa symbol .
- Ak sa na displeji zobrazí „LO“ (nízka úroveň nabitia batérie), váha sa automaticky vypne.
- Pri dlhšom nepoužívaní vždy vyberte batériu z priehradky na batérie.




POUŽITIE

- Váhu umiestnite na pevný a rovný povrch.
- Pri vážení ingrediencií pre recepty umiestnite na platformu vhodnú nádobu alebo nádrž. Tuhé zložky môžu byť umiestnené priamo na váhe.




- Stlačte a uvoľnite tlačidlo , počkajte, kým sa na displeji nezobrazí „0“

- Stlačte príslušné tlačidlo  aby sa zmenila merná jednotka gram (gm) a unca (oz) podľa potreby.



- Ak chcete povoliť akúkoľvek dodatočnú hmotnosť, vždy sa uistite, že všetky doplnky (napr. misky) sú umiestnené na plošine pred zapnutím zariadenia.
- Pridajte prísady do nádoby (alebo iného doplnku), ktoré používate, kým sa nezobrazí požadovaná hmotnosť.
- Ak chcete pridať ďalšie prísady bez vyprázdnenia nádoby, znova stlačte tlačidlo TARE. Týmto spôsobom sa zobrazí len iba pridaná hmotnosť.

- Po použití môžete váhu vypnúť podržaním tlačidla .

Avšak, zariadenie sa automaticky vypne, ak nestlačíte žiadne tlačidlo do 60 sekúnd.

TIPY NA POUŽITIE A ÚDRŽBU

1. Nečistite zariadenie chemickými rozpúšťadlami a nenamáčajte ho vo vode. Jednotku čistíte vlhkou handričkou, ale nedovoľte, aby sa do váhy dostala voda.
2. Prístroj umiestnite na miesto, kde nie je priame slnečné svetlo, vykurovacie zariadenie, vysoká vlhkosť alebo extrémne zmeny teploty.
3. Vyberte batériu, ak sa váha nepoužíva po dlhšie časové obdobie.
4. V prípade, že váha nefunguje, skontrolujte kontakty batérie. Ak sa váha používala dlhšiu dobu, vymeňte batérie.
5. Prístroj je určený len pre osobné použitie a nie je určený pre komerčné a lekárske účely.

TRANSPORT A SERVIS

POZOR

Dbajte na to aby zariadenie je počas používania bolo stabilné. Niektoré časti môžu byť nesprávne a zariadení môže byť poškodeniu pri páde. V tomto prípade zariadenie nepoužívajte skôr, ako ho skontroluje autorizované servisné stredisko.

UPOZORENENIE

Manipulácia a preprava. Prístroj prepravujte v pôvodnom obale. Plastové alebo sklenené časti sa môžu počas nesprávnej prepravy a nevhodného balenia poškodiť. Tak isto môže dôjsť k poškodeniu elektrických častí.

Likvidácia do odpadu starých elektrických a elektronických zariadení



Výrobky označené touto značkou označujú že výrobok spade do kategórie elektrického a elektronického vybavenia (EE výrobky) a nesmejú sa likvidovať spolu s domovým odpadom a hromadným odpadom. Z tých dôvodov toto zariadenie je potrebné likvidovať na za to označené zberne miesto pre zber elektrických a elektronických zariadení. Správnym likvidovaním toho to zariadenia pomôžete zabráneniu možných negatívnych následkom na okolie a ľudské zdravie, ktoré by inak mohli byť ohrozené nevyhovujúcou likvidáciou spotrebovaného výrobku. Recykláciou materiál pomôžeme zachovať zdravé životné okolie a prírodné zdroje.

Pre detailne informácie o zberu EE výrobkov kontaktujte obchod v ktorom ste kúpili tento výrobok.

Likvidácia starých batérií



Preštudujte si miestne predpisy týkajúce sa likvidácie starých batérií, alebo kontaktujte miestnu službu pre používateľov, aby ste získali pokyny na likvidáciu starých a vybitých batérií.

Batérie z tohto výrobku sa nesmú vyhadzovať spoločne s domácim odpadom. Staré batérie povinne odložte na špeciálnych miestach, ktoré sa nachádzajú vo všetkých predajných miestach, kde môžete kúpiť batérie.

Oznámenie o vyhlásení o zhode:

Vyhlásenie o zhode a kópiu pôvodného vyhlásenia o zhode (EC Declaration of Conformity) môžete jednoducho prevziať na našej internetovej stránke:

www.msan.hr/dokumentacijaartikala_



VÁZENÝ/VÁZENÁ,

Ďakujeme za nákup Vivax prístroja a dúfame, že budete spokojný/á so svojim výberom. Ak počas záručnej lehoty budete potrebovať opravu produktu, prosíme Vas, aby ste sa poradili s oprávneným predajcom, ktorý Vám produkt predal alebo nás skontaktujte na nižšie uvedené telefónne čísla a adresy. **PROSÍME VÁS, ABY STE SI PRED POUŽITÍM PRODUKTU DÔKLADNE PREČÍTALI POKYNY, KTORÉ SÚ UMIESTNENÉ VEDĽA PRODUKTU!**

ZÁRUČNÁ LISTINA**VIVAX****SK****MODEL PRÍSTROJA****SÉRIOVÉ ČÍSLO****DÁTUM PREDAJA****ČÍSLO ÚČTU PREDAJCU****PODPIS A PEČIATKA PREDAJCU**

- Toutou zárukou M SAN Grupa ako poskytovateľ záruky v Chorvátskej Republike zaručuje bezplatnú opravu prístrojov v súlade s platnými predpismi a v súlade s podmienkami popísanými v tejto záručnej listine. Toutou zárukou ručíme, že predmet tejto záruky bude fungovať bez chyby spôsobenej možnou zlou výrobou alebo použitím zlého materiálu pri výrobe. Všetky chyby, ktoré možno vzniknú, budú bezplatne opravené v oprávnenom servise počas záručnej lehoty.
- PODMIENKY ZÁRUKY:** Záručná lehota začína sa odo dňa nákupu produktu a trvá 24 mesiacov.
- V prípade chyby na produkte, ktorý je predmetom tejto záruky, zaväzujeme sa, že ho opravíme v čo najkratšej dobe, najneskôr v lehote 45 dní. Ak sa produkt nemôže opraviť alebo sa neopraví v lehote 45 dní, bude nahradený novým. Záruka bude predĺžená o čas potrebný na opravu.
- Záruka sa uznáva výlučne s doručením dokladu o nákupe a spolu s touto záručnou listinou, ktorá má byť správne vyplnená, respektíve má obsahovať dátum predaja, pečiatku a podpis predajcu.
- ZÁRUKA NEZAHŔŇA**
- Pravidelnú preveru, údržbu so zámennou častí, ktoré sa kazia normálnym použitím, úpravy alebo zmeny na zlepšovanie produktu na účely, ktoré nie sú popísané v technickom návode na použitie, okrem v prípade, keď na zmeny bol predložený súhlas M SAN GRUPA d.o.o.
- Záruka sa neuznáva v nasledujúcich prípadoch:**
Ak kupujúci nepredloží správnu záručnú listinu a doklad o nákupe.
Ak kupujúci nedodržiaval návody na použitie produktu.
Ak produkt bol otvorený, zmenený alebo ho opravovala nepoverená osoba.
Ak chyby na produkte vznikli spôsobením vyššej sily ako sú: úder blesku, úder elektrického prúdu v elektrickej sieti, prírodné pohromy a podobne. Ak chyby vznikli kvôli nevhodnému používaniu alebo nesprávnemu transportom. Ak chyba vznikla chybou v systéme na ktorý je produkt pripojený.
Táto záruka nemení zákonné spotrebiteľské práva platné v Slovenskom republike vo vzťahu na práva, ktoré predpisuje výrobca.
- Vyhlasenie o súlade a kopiu originálneho Vyhlásenia o súlade (EC Declaration of Conformity) si jednoducho nájdete na našej webovej stránke www.msan.hr/dokumentacijaartikala

Názov poskytovateľa záruky: **M SAN GRUPA d.o.o., Dugoselska ulica 5, 10372 Rugvica, Croatia**

Tel: +385 1 3654-961, Fax: +385 1 365 4982

e-mail: info@mrservis.hr, prodaja@mrservis.hr, <http://www.vivax.com>

DÁTUM PRÍJMU PRÍSTROJA DO SERVISU**DÁTUM OPRAVY****DÁTUM PRÍJMU PRÍSTROJA DO SERVISU****DÁTUM OPRAVY****DÁTUM PRÍJMU PRÍSTROJA DO SERVISU****DÁTUM OPRAVY**

Centrálny servis pre Slovensko:

Malé domáce spotrebiče, Biely tovar, Smartfón a tablet, TV a Audio

Mesto	Servis	Adresa	Telefónne čísla/E-mail
Prešov	D-J service.s.r.o	Šebastovská 2530/5 080 06 Prešov	+421 51 77 67 666 djservis@djservis.net www.djservis.net

Malé domáce spotrebiče, Biely tovar

Mesto	Servis	Adresa	Telefónne čísla/E-mail
Trnava	Repairsys SK s.r.o.	Coburgova 9206/82C 917 02 Trnava	+420 277 271 261 info@repairsys.eu

Obráťte sa na centrálny servis. Budú prijaté na najbližší miestne služby vo vašej oblasti.



VIVAX

www.VIVAX.com